



KSA-M-L22



KSB-M-L42



KSC-M-L52



KSA-M-L23



KSB-M-L43



KSC-M-L53

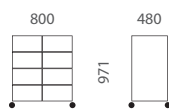
### Produktinformationen

Korpus und Rückwand serienmäßig aus weißer Möbelplatte. Schubladenfrontplatten aus laminatbeschichteter Möbelplatte. Schubladen mit Stahlgleitschienen. Metallknöpfe serienmäßig. Räder.

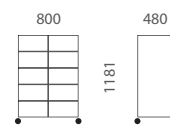
Die Schubladenfarbe kann aus der Laminat-Farbkarte gewählt werden. Auf Anfrage ist das Korpus auch aus laminatbeschichteter Möbelplatte erhältlich, Farbe aus der Laminatfarbkarte. Verschiedene Rückwandoptionen. Auch mit Sockel erhältlich. Schlösser und Namensschilder für die Schubladen als Zubehör. Können auch mit Soft-Close-Boxen ausgestattet werden. Für KSA-M-L22 ja KSA-M-L23 Sitzpolsterung als Zubehör erhältlich.



KSA-M-L22



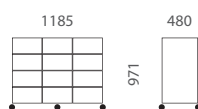
KSB-M-L42



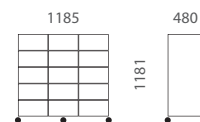
KSC-M-L52



KSA-M-L23



KSB-M-L43



KSC-M-L53